

WELKOM

Groep Maatwerk Congres



Bevraging (energie-) crisis

- Eerste stap: inzicht
- Twee delen:
 - Maatwerkbedrijven
 - Maatwerkers
- Respons:
 - 33 van de 58 MWB lid van Groep Maatwerk
 - 55% van contingent van al de maatwerkbedrijven
 - » Extrapolatie op basis van contingent

Maatwerkbedrijven

Gas en elektriciteit	2021	2022 (projectie)	2023 (projectie)
Kost	10.182.293,49 € (1% van de totale kosten)	18.032.877,42 €	24.881.378,63 €
Evolutie t.o.v. 2021	0%	+77%	+144%

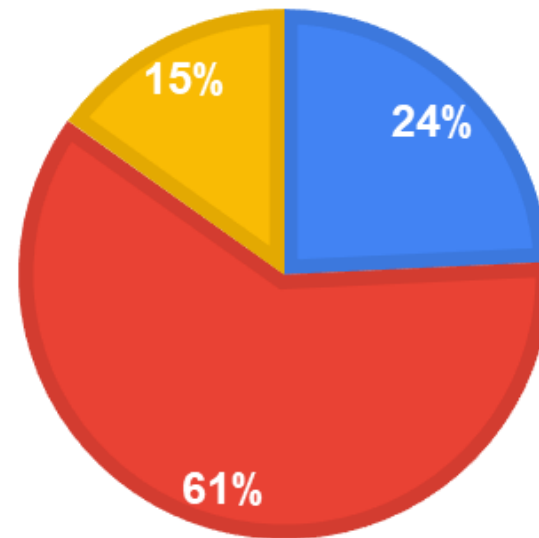
Grote diversiteit:

- % energiekost t.o.v. totale kost: tussen 0,58% en 2,24% (2021)
- Evolutie 2021-2023: tussen 0% en + 400%



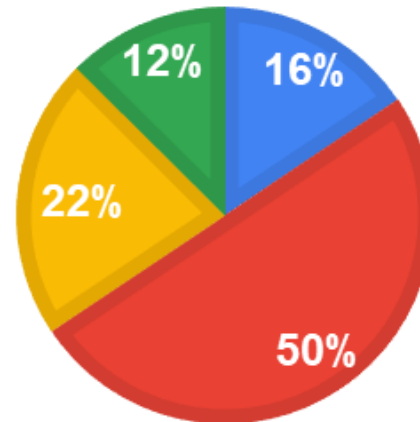
Maatwerkbedrijven doorrekenen van inflatie

■ <50% ■ 50%-99% ■ >=100%



Maatwerkbedrijven bedrijfsresultaat 2022

- gelijkaardig of beter resultaat
- minder resultaat, maar winst
- minder resultaat, beperkt verlies
- minder resultaat, significant verlies



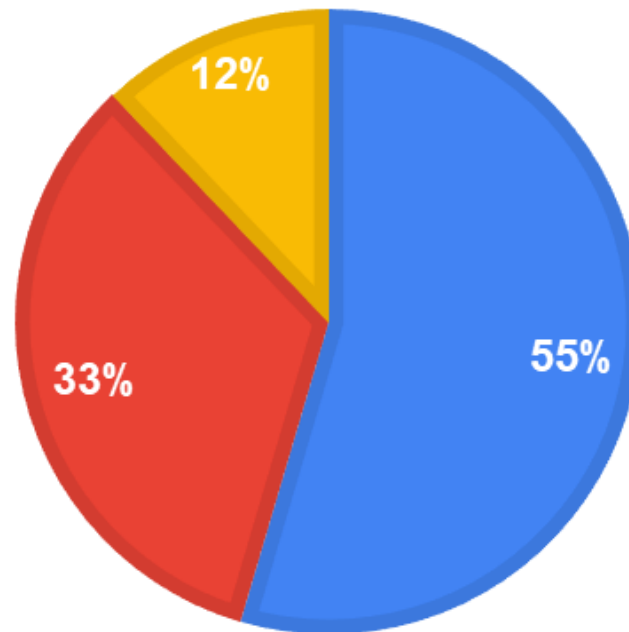
Maatwerkbedrijven economische werkloosheid

	2021	Q3 2022	Q4 2022 (projectie)
% Economische werkloosheid	7,4%	3,8%	8,5%
% MWB > 20% Eco. werkloosheid.	4%	0%	15%

Maatwerkers

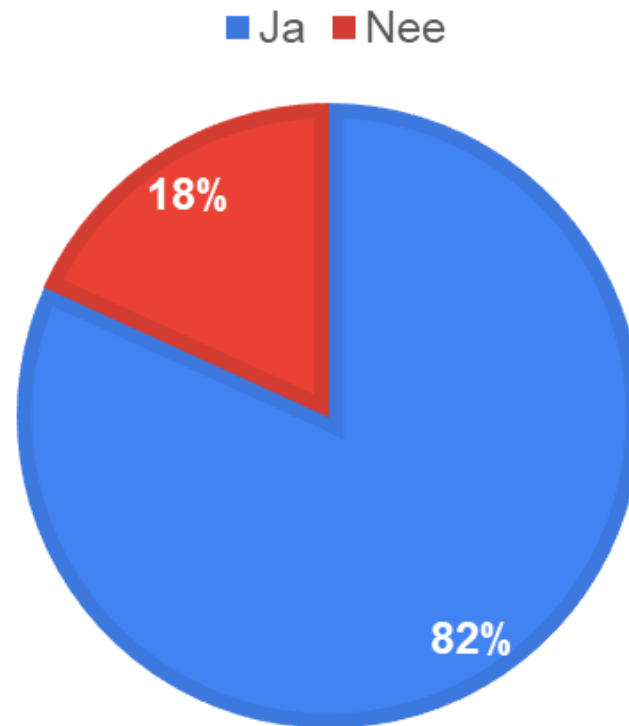
Armoedeproblematiek

■ Geen evolutie ■ stijgt beperkt ■ stijgt sterk



Maatwerkers

Ondersteuning sociaal tarief



Maatwerkers acties

maatwerk bieden
wij bewustmaking kunnen
hierover zoals hulp wel het doorverwijzen
tarieven premies voor
sensibilisering tarief energie
ook naar tips dit van nog hebben
opleidingen gegeven geen
gratis niks gm omgaan ondersteuning extra
sociaal bij aanvragen met groep
recht momenteel halen te
aan jobbonus wie iedereenuitgangspull
gesprekken bewustwording vragen



GROEP
MAATWERK
sociale ondernemers Vlaanderen

016 82 76 40
Goossensvest 34 - 3300 Tienen
www.groepmaatwerk.be